

SMART AUDIO

Il sistema Smart Audio è un sistema a bordo vettura che vi permette l'ascolto di file musicali supportati sia interagendo attraverso lo smartphone, dopo aver scaricato la relativa App, sia attraverso la porta USB dati posta sotto i comandi del climatizzatore (wav, mp3, aac, wma).

Il sistema Smart Audio si attiva allo sblocco dall'esterno delle portiere e si disattiva all'apertura della porta lato guida con dispositivo di avviamento in posizione OFF.

Per sfruttare al meglio il sistema l'utente deve scaricare l'App Fiat Smart Audio dall'Apple App Store oppure dal Google Play Store. L'App permette un utilizzo del telefono più agevole minimizzando la distrazione. Le funzioni integrate nell'App permettono la gestione delle telefonate, l'ascolto di file audio e della web radio, la navigazione e la gestione delle impostazioni audio. Per poter utilizzare l'App è necessario accoppiare lo smartphone al sistema Smart Audio via **Bluetooth®**.

Per effettuare l'accoppiamento **Bluetooth®** tra i dispositivi procedere come segue:

1. attivare la funzione **Bluetooth®** sul dispositivo smartphone;

2. attivare la procedura di associazione dal quadro strumenti selezionando da menu la voce "Registrazione telefono";
3. sul display del quadro strumenti verrà visualizzato un codice PIN a 4 cifre (Uconnect XXXX);
4. selezionare la voce corrispondente al sistema Smart Audio ("Uconnect [Numero di serie]") tra i dispositivi disponibili visualizzati sullo smartphone;
5. quando lo smartphone lo richiede, inserire il PIN visualizzato su quadro strumenti.

Gli smartphone compatibili con il sistema Smart Audio sono quelli con una versione Android 6 e iOS 11 o versioni successive.

DISPOSITIVI MULTIMEDIALI: FILE E FORMATI SUPPORTATI

Il sistema è in grado di riprodurre, per la sorgente USB (chiave USB o dispositivo Apple connesso via USB), i file con le seguenti estensioni e formati:

- .MP3 (32-320Kbps);
- .WAV (8/16 bit, 8-48 kHz);
- .WMA (5-320Kbps) mono e stereo;
- .AAC (8-96KHz) mono e stereo.

Il sistema è inoltre in grado di riprodurre, per tutte le sorgenti, i seguenti formati di Playlist:

- .M3U

- .M3U
- .WPL

AVVERTENZA È consigliato caricare solo ed esclusivamente file musicali liberamente accessibili e con estensioni supportate.

La presenza sul supporto audio esterno di altri formati (ad esempio .exe .cab .inf etc.) potrebbe provocare problemi durante la riproduzione.



SORGENTI AUDIO ESTERNE

Sulla vettura è possibile utilizzare altri dispositivi elettronici. Alcuni di essi possono tuttavia provocare interferenze elettromagnetiche. Se si nota un peggioramento delle prestazioni del sistema scollegare tali dispositivi.

Sorgente USB

NOTA Il sistema supporta solamente dispositivi USB formattati FAT16, FAT32 ed exFAT. Il sistema non supporta dispositivi con capacità superiore a 256 GB.

Il sistema non supporta HUB USB connessi alla porta USB della vettura. Collegare il proprio dispositivo multimediale direttamente alla porta USB, utilizzando se necessario il

cavo di connessione specifico per il dispositivo stesso.

Sorgente smartphone

Tramite la connessione **Bluetooth®** dello Smart Audio si potrà ascoltare la musica dello smartphone, effettuare telefonate e, inserendo il telefono nell'apposito supporto sulla plancia, si potranno utilizzare i programmi di navigazione in maniera ottimale.

Tramite l'App sarà possibile consultare informazioni relative alla vettura:

□ quando il telefono è connesso tramite **Bluetooth®** allo Smart Audio si potranno vedere nell'App i flussi energetici in marcia, ascoltare musica, la web radio, gestire le chiamate telefoniche e utilizzare le App di navigazione disponibili sul vostro smartphone;

□ quando il telefono è disconnesso dallo Smart Audio, si potranno vedere nell'App i dati salvati allo spegnimento della vettura: ultima posizione, livello di carica della batteria ad alta tensione, pianificazione della carica della batteria ad alta tensione, statistiche di viaggio e dati di utilizzo della vettura, centri della Rete Assistenziale Fiat più vicini e dizionario delle principali spie di bordo.

Comandi Smart Audio

Sul tunnel centrale sono posizionati i comandi di aumento/diminuzione volume (A) fig. 240 e ►/||.



240


F0S1197

Inoltre si possono usare i comandi al volante per gestire le chiamate telefoniche, mandare avanti i brani riprodotti dallo Smart Audio, selezionare le sorgenti audio, richiamare l'assistente vocale dello smartphone (Google Assistant, Siri, etc.).

Sulla plancia è presente un supporto (A) fig. 241 per lo smartphone, si raccomanda l'utilizzo dello stesso per interagire in modo sicuro con lo smartphone.



La presa USB posta in prossimità del supporto per smartphone è preferibile per la ricarica dello stesso e non consente la lettura di file multimediali.



241

F0S1210

A motore spento, il sistema Smart Audio rimane acceso fino a 20 minuti o fino all'apertura della portiera lato guida.

È comunque possibile accendere nuovamente il sistema premendo il pulsante ►/|| posizionato sul tunnel centrale.



AVVERTENZA

92) Alcuni dispositivi multimediali di riproduzione musicale potrebbero non risultare compatibili col sistema Smart Audio. Sulla vettura dovranno essere utilizzati esclusivamente dispositivi (ad es. chiavette USB) provenienti da fonti sicure. Dispositivi provenienti da fonti sconosciute potrebbero contenere software infetti da virus i quali, se installati sulla vettura, potrebbero aumentare la possibilità che i sistemi elettrici/elettronici della vettura stessa siano violati.



93) *Comandi vocali del telefono: non tutti i telefoni cellulari sono compatibili con la funzione. Puoi ottenere maggiori informazioni dal tuo fornitore di servizi di telefonia mobile o dalla guida utente del telefono cellulare. FCA fornisce la funzione di interfacciamento vocale ma non si assume alcuna responsabilità per i contenuti.*

COMANDI AL VOLANTE

Sul volante sono presenti i comandi delle funzioni principali del sistema, che ne permettono un controllo più agevole.






242

F0S1211



Tabella riassuntiva comandi al volante

Tasto	Interazione
	<ul style="list-style-type: none"><input type="checkbox"/> Accettazione della chiamata telefonica in arrivo<input type="checkbox"/> Accettazione della seconda chiamata in arrivo e messa in attesa della chiamata attiva
	<ul style="list-style-type: none"><input type="checkbox"/> Attivazione dell'assistente vocale del telefono<input type="checkbox"/> Interruzione dell'assistente vocale del telefono
	<ul style="list-style-type: none"><input type="checkbox"/> Rifiuto della chiamata telefonica in arrivo<input type="checkbox"/> Chiusura della chiamata telefonica in corso

COMANDI POSIZIONATI DIETRO AL VOLANTE



243

F0S1350



Tasti	Interazione
Tasto A (lato sinistro volante)	
Tasto superiore	<ul style="list-style-type: none"> <input type="checkbox"/> <i>Pressione breve tasto</i>: selezione canzone successiva oppure brano successivo. <input type="checkbox"/> <i>Pressione prolungata tasto</i>: avanzamento rapido traccia.
Tasto centrale	Ad ogni pressione seleziona le sorgenti USB e Bluetooth® . Solo le sorgenti disponibili saranno selezionate.
Tasto inferiore	<ul style="list-style-type: none"> <input type="checkbox"/> <i>Pressione breve tasto</i>: selezione canzone precedente oppure brano precedente. <input type="checkbox"/> <i>Pressione prolungata tasto</i>: indietro rapido traccia.
Tasto B (lato destro volante)	
Tasto superiore	<p data-bbox="754 484 927 507">Aumento volume</p> <ul style="list-style-type: none"> <input type="checkbox"/> <i>Pressione breve tasto</i>: aumento singolo del volume <input type="checkbox"/> <i>Pressione prolungata tasto</i>: aumento veloce del volume
Tasto centrale	Attivazione/disattivazione funzione Mute
Tasto inferiore	<p data-bbox="754 633 962 656">Diminuzione volume</p> <ul style="list-style-type: none"> <input type="checkbox"/> <i>Pressione breve tasto</i>: diminuzione singola del volume <input type="checkbox"/> <i>Pressione prolungata tasto</i>: diminuzione veloce del volume